

EL OSO PARDO

Tanto en la cordillera Cantábrica como en los Pirineos, el oso está experimentando una recuperación ligera y continuada

LA ESPECIE

OSO PARDO EUROPEO
Ursus arctos arctos

Hombros
prominentes

Orejas
pequeñas y redondas

Pelaje
va desde tonalidades
claras amarillentas
hasta el castaño o
negro

Cabeza
grande y robusta

Hocico
en los ejemplares
jóvenes tiene una
apariencia más
afilada

Patas
más oscuras. El
pelaje se renueva
una vez al año, en
la época estival

COMPORTAMIENTO

Son solitarios, a excepción de las hembras con sus oseznos. En época de celo, los machos adultos pueden matar a las crías de otros osos para provocar la receptividad de las madres a la cópula, consiguiendo que prevalezca así su línea genética. No existen unidades familiares más allá del tiempo de cría, que dura alrededor de un año y medio

Reproducción: alcanzan la madurez sexual a partir de los 4 años. Son polígamos. Celos entre abril y julio. **Ovulación inducida:** la cópula provoca la ovulación aumentando sus posibilidades de quedar preñadas

Implantación diferida: el óvulo fecundado flota en el útero y no se implanta hasta el otoño. La gestación dura dos meses. La osa para en la osera de una a tres crías que pesan unos 350 gramos al nacer

Hibernación
Baja su ritmo cardíaco hasta unas 10 PPM, el ritmo respiratorio baja a la mitad y la temperatura se reduce en 4 o 5 grados. Deja de comer, beber, defecar y orinar y mantiene las constantes gracias a las reservas de grasas acumuladas

En la cordillera Cantábrica muchos osos no hibernan, especialmente las osas con crías de un año

Osera
Buscan cuevas o cavan oseras en pendientes propicias



LA RED NATURA 2000 Y EL OSO

Los osos viven en la Cordillera Cantábrica y los Pirineos

La mayor parte de su área de distribución está dentro de la Red Natura 2000, que es la red de espacios protegidos de la Unión Europea y la más grande del mundo

Su objetivo es conservar la biodiversidad y favorecer un desarrollo socioeconómico sostenible

España es el país más rico en biodiversidad de Europa y aporta a la Red Natura 2000 el 30 por ciento de su territorio

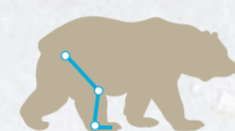


CARACTERÍSTICAS DEL OSO PARDO

La visión es bastante deficiente. Su oído es extremadamente agudo, al igual que el olfato que es excelente y, sin duda, su sentido más desarrollado y el que más le ayuda en su vida cotidiana. Lo utilizan para detectar alimento y el estado sexual de otros ejemplares en época de celo

Dentadura

Tienen 4 caninos puntiagudos y robustos típicos de los carnívoros. Incisivos aptos para cortar hierba. Molares amplios y aplanados capaces de triturar vegetales. Dentadura adaptada a un régimen omnívoro




Plantígrafos

Apoya la planta del pie para caminar, lo cual le permite también levantarse sobre sus extremidades posteriores. Provistas de cinco dedos con garras curvadas y afiladas



MEDIDAS



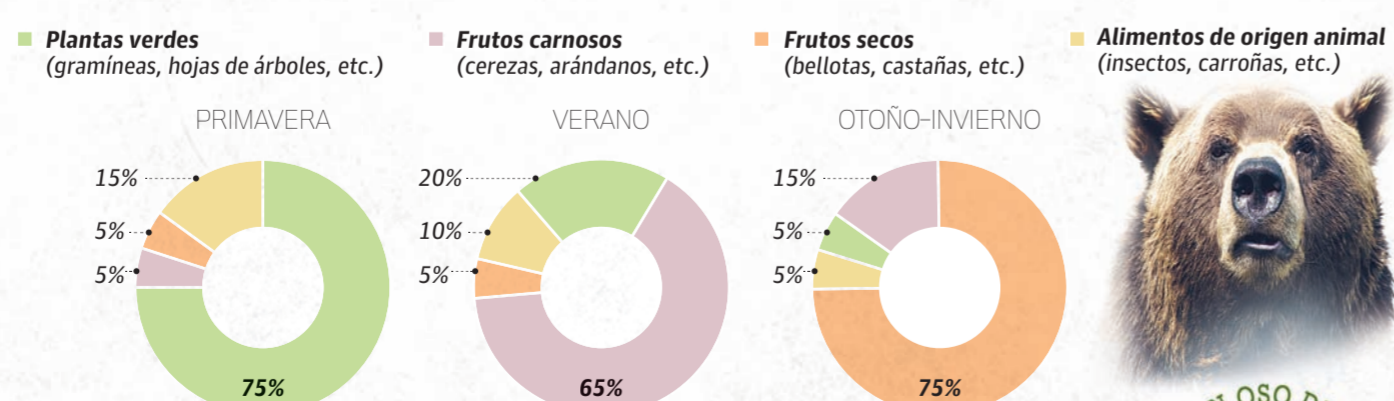
Viven de 25 a 30 años



ALIMENTACIÓN

El oso se define como un carnívoro arrependido. Su alimentación se basa en el consumo masivo de vegetación herbácea y frutos. La completa con materia animal, desde hormigas hasta carroñas de grandes mamíferos. La dieta de los osos presenta importantes diferencias en los cambios estacionales

DIETA SEGÚN LA ESTACIÓN



ENCUENTROS CON OSOS

Los osos cantábricos, y en general los osos europeos, no son agresivos. Después de muchos siglos de convivencia con las actividades humanas, han aprendido a evitar contactos con la gente y, con su excelente sentido del olfato y del oído, suelen detectar con bastante antelación el acercamiento de un caminante

LARGA DISTANCIA

Disfrutar de la observación sin acercarse al oso



CORTA DISTANCIA

No correr, ni gritarle o amenazarle, porque eso puede desatar una reacción agresiva



Los osos pardos viven en áreas con cierta actividad humana

Retirarse despacio sin perder de vista al animal



Si avanza hacia nosotros, hacerse notar sin gestos agresivos y hablar sin vocear

SI EL OSO SE SIENTE AMENAZADO

Ante una carga disuasoria mantener la calma, hablar suave y sin gestos agresivos para que el animal nos identifique y cambie de rumbo



Nunca interponerse entre una osa y sus crías



El oso carga con actitud agresiva, frena antes de llegar a nuestra posición y vuelve a alejarse enseguida

OSO EN LA CARRETERA

Luces de emergencia y parar o reducir la marcha para que abandone la vía. En ningún caso perseguirlo



No adentrarse en vegetación cerrada y roquedos

No abandonar rutas y senderos señalizados



Llevar perros atados o muy controlados



No acercarse a carroñas, los osos se alimentan de ellas



EN CASO DE ATAQUE

Tumbarse boca abajo o en posición fetal y permanecer inmóvil protegiendo la cara y la cabeza



DURANTE UNA ACCIÓN DE CAZA

Seguir las recomendaciones anteriores y no disparar al aire para asustarlo. Podría reaccionar con un ataque



No dejar restos de comida que puedan atraerlos

